

THE ROAD TO CANADA

LA ROUTE VERS LE CANADA

JAN 2024 | ISSUE NO. 12
JAN 2024 | NUMÉRO 12



**IMMIGRATION AND
CITIZENSHIP CANADA**

**IMMIGRATION ET
CITOYENNETÉ CANADA**

FOUNDER AND EDITOR-IN-CHIEF
MOUTAZ ABU KALAM

Marketing Manager: Ahmad Abu Kalam
Managing Editor: Rana Toumeh and Associates
Designer: Jadd Abu Kalam

Canadian Days INC.
BIMONTHLY MAGAZINE

CANADIAN DAYS GRAPHIC TEAM
MISSISSAUGA TORONTO ON L5B 0J8



Canada

The Road to Canada

A bi-monthly independent diverse, immigration, and varied magazine.
Electronically published in Canada in both Arabic and English.

Founder and Editor-in-Chief Moutaz Abu Kalam

Marketing Manager: Ahmad Abu Kalam

Managing Editor: Rana Toumeh and Associates. Designer: Jadd Abu Kalam

Graphic Production: Canadian Days Inc. Graphic Team

Visit us www.canadiandays.ca www.canadiandays.net, Facebook Canadian Days
E-mail us: Canadiandays1@gmail.com Call us: +1 647 296 3590 Mississauga,
ON, Canada, L5B 0J8

Statements and opinions written by the any author, analyst and forum participants do not reflect opinions or beliefs of the magazine nor the publisher. The magazine is not responsible for claims, statements, opinions nor contributing writers, including products or service information that is advertised. All Rights Reserved ® ©

How Express Entry works

Express Entry is an online system that we use to manage immigration applications from skilled workers.

There are 3 immigration programs managed through Express Entry:

- **Canadian Experience Class**
- **Federal Skilled Worker Program**
- **Federal Skilled Trades Program**



If you're eligible for one of the above programs, you can also apply through Express Entry for the Provincial Nominee Program. If you're nominated, you'll get extra points so you can be invited to apply quickly.

Step 1: Find out if you're eligible

There are 2 ways to find out if you're eligible for a program that is part of Express Entry:

- answer a few questions to see if you meet the minimum requirements
- read the detailed requirements for each program

Step 2: Check your score

If you're eligible for one or more of the Express Entry programs and submit your profile, you'll be ranked in the Express Entry pool using the Comprehensive Ranking System (CRS).

The CRS is a points-based system we use to

- assess and score your profile and
- rank it in the Express Entry pool

To be invited, you need to have a score above the minimum points score for your round of invitations.

- Use the CRS tool to estimate your score.

Step 3: Get your documents ready

If you decide to fill out a profile, you'll need documents, such as language test results, to show you're eligible for Express Entry.

Some documents take a long time to get, so you should get them ready early.

- Get the documents you need

Step 4: Fill out your profile

Your Express Entry profile is where you give us information about yourself.

If you're eligible, we'll accept you into our pool of candidates and give you a CRS score.

- Submit your profile

Step 5: Get an invitation and apply

We send invitations to apply to the candidates with the highest scores in the pool. If we invite you to apply, you'll have 60 days to submit your application.

We'll process most complete applications that have all supporting documents in 6 months or less.

Apply through Express Entry. <https://www.canada.ca/en/immigration-refugees-citizenship/services/immigrate-canada/express-entry/works.html>

Canadian Citizenship Test Preparation Web

APP



Canadian Days Inc.

CANADIAN CITIZENSHIP TEST
PREPARATION *WEB APP*

Created by Moutaz Abu Kalam





Travel advice and advisories by destination /Canadian Days

The Government of Canada's official source of travel information and advice, the Travel Advice and Advisories help you to make informed decisions and travel safely while you are outside Canada. Check the page for your destination often, because safety and security conditions may change. See [Travel Advice and Advisories – FAQ](#) for more information.

Where are you going?

Where are you going?

Legend

 Take normal security precautions	 Exercise a high degree of caution	 Avoid non-essential travel	 Avoid all travel
--	---	--	--

For more details about the [risk levels](#).

Check out the official website:



Travel Advice and Advisories
Travel Advice and Advisories from the Government of Canada.
🇨🇦 [Travel.gc.ca](https://travel.gc.ca/) / Dec 21, 2023

Questions and Answers

Do I need a visa to visit Canada?

Most travellers need a visa or an Electronic Travel Authorization (eTA) to fly to, or transit through, a Canadian airport.

What you need depends on:

- the type of travel document you will travel with;
- the country that issued your travel document;
- your nationality; and
- how you will travel to Canada.

If you do not have the proper documents, such as an eTA or visa, you may be delayed or prevented from boarding your flight to Canada.

Before you apply, find out what you need to travel to Canada.

Questions et réponses

Ai-je besoin d'un visa pour visiter le Canada?

La plupart des voyageurs ont besoin d'un visa ou d'une autorisation de voyage électronique (AVE) pour se rendre au Canada en avion ou pour transiter par un aéroport canadien.

Ce dont vous avez besoin pour venir au Canada dépend :

- du type de document de voyage avec lequel vous voyagerez;
- du pays dans lequel votre document de voyage a été délivré;
- de votre nationalité;
- du mode de transport que vous utiliserez pour vous rendre au Canada.

Si vous ne possédez pas les documents requis, notamment une AVE ou un visa, votre embarquement dans un avion à destination du Canada pourrait être retardé ou annulé.

Avant de présenter une demande, déterminez ce qu'il vous faut pour vous rendre au Canada.



• Understand permanent resident status

Permanent residents (PRs) of Canada must carry and present their valid PR card or permanent resident travel document (PRTD) when boarding a flight to Canada, or travelling to Canada on any other commercial carrier. If you do not carry your PR card or PRTD, you may not be able to board your flight, train, bus or boat to Canada.

It is your responsibility to ensure that your PR card is still valid when you return from travel outside Canada, and to apply for a new PR card when your current card expires. If your PR card expires, it does not mean you have lost permanent resident status.

A permanent resident (PR) is someone who has been given PR status by immigrating to Canada, but is not a Canadian citizen. PRs are usually citizens of other countries, while some may be stateless persons.

When refugees resettle in Canada from overseas, they become PRs through the Government-Assisted Refugee Program or the Private Sponsorship of Refugees Program.

If you make a refugee claim in Canada, you don't become a PR immediately. To become one, the Immigration and Refugee Board must first approve your claim. Then, you must apply for and obtain PR status.

You're not a PR if you're only in Canada for a short time (for example, as a student or foreign worker).

• The permanent resident (PR) card

Your PR card proves that you have PR status in Canada. If you travel outside Canada and return on a commercial vehicle (like an airplane, boat, train or bus), you must show

your PR card and
your passport or refugee travel document

If you're traveling outside Canada without a valid PR card with you, apply for a permanent resident travel document (PRTD) before returning to Canada by commercial vehicle.

If your PR card was lost, stolen or damaged, apply for a replacement PR card.

Programme d'aide aux athlètes /Canadian Days

De : Patrimoine canadien

Le Programme d'aide aux athlètes (PAA) est un programme de financement du sport qui contribue à la recherche de l'excellence. Le PAA vise à réduire le fardeau financier lié à la préparation et à la participation à des compétitions de niveau international et permet aux athlètes de haut niveau de poursuivre leurs études ou leur carrière professionnelle tout en s'entraînant avec intensité dans le but de réaliser des performances de premier ordre.

Détails sur l'admissibilité

Habituellement, seuls les athlètes dont les sports de haut niveau sont financés selon le Cadre de financement et de responsabilité en matière de sport (CFRS). Toutefois, les athlètes dont le sport ne s'inscrit pas dans le CFRS peuvent bénéficier du PAA si leur performance leur permet de se classer parmi les 16 premiers aux championnats mondiaux et aux Jeux olympiques ou paralympiques dans une épreuve du prochain programme olympique ou paralympique.

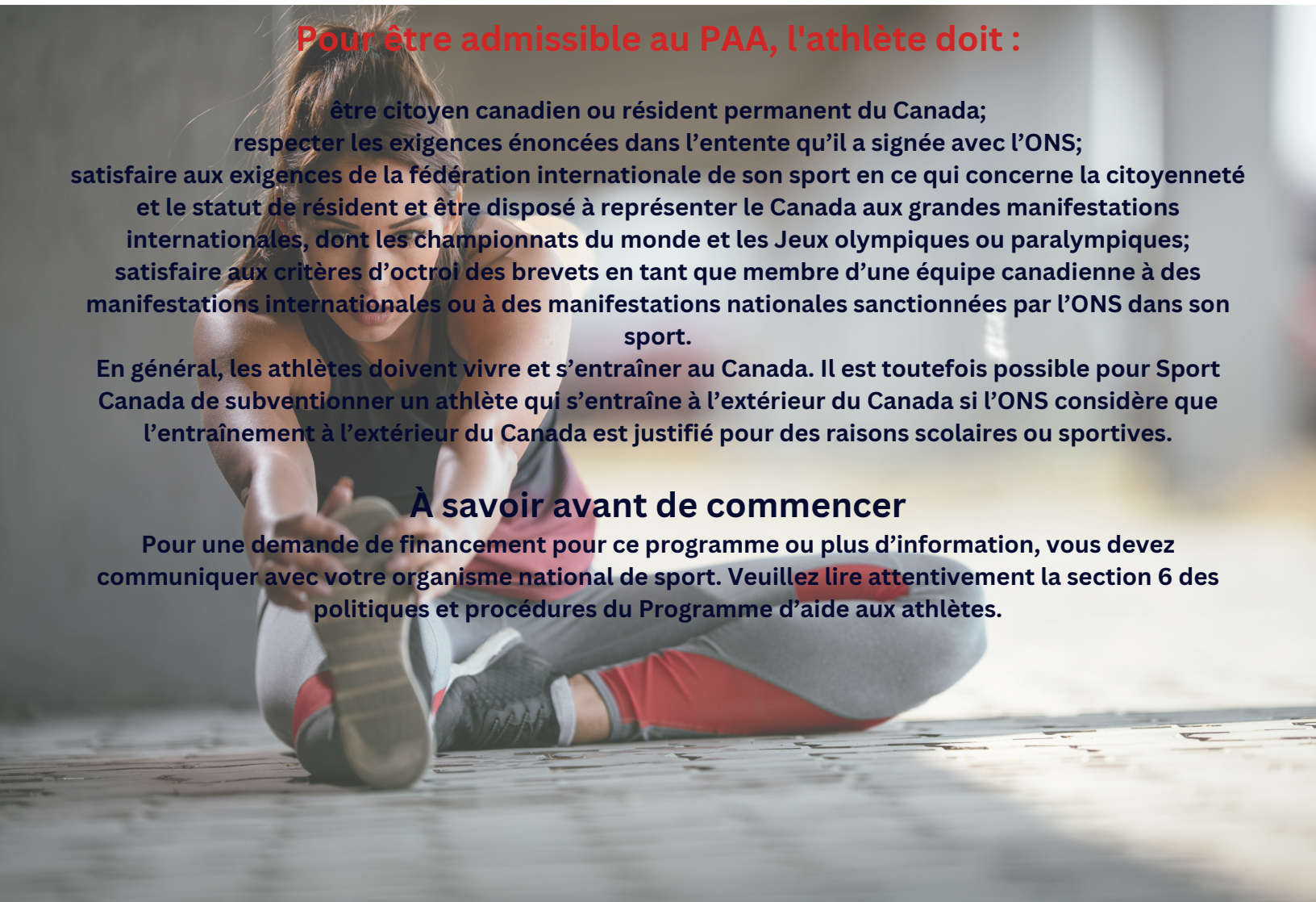
Pour être admissible au PAA, l'athlète doit :

être citoyen canadien ou résident permanent du Canada;
respecter les exigences énoncées dans l'entente qu'il a signée avec l'ONS;
satisfaire aux exigences de la fédération internationale de son sport en ce qui concerne la citoyenneté et le statut de résident et être disposé à représenter le Canada aux grandes manifestations internationales, dont les championnats du monde et les Jeux olympiques ou paralympiques;
satisfaire aux critères d'octroi des brevets en tant que membre d'une équipe canadienne à des manifestations internationales ou à des manifestations nationales sanctionnées par l'ONS dans son sport.

En général, les athlètes doivent vivre et s'entraîner au Canada. Il est toutefois possible pour Sport Canada de subventionner un athlète qui s'entraîne à l'extérieur du Canada si l'ONS considère que l'entraînement à l'extérieur du Canada est justifié pour des raisons scolaires ou sportives.

À savoir avant de commencer

Pour une demande de financement pour ce programme ou plus d'information, vous devez communiquer avec votre organisme national de sport. Veuillez lire attentivement la section 6 des politiques et procédures du Programme d'aide aux athlètes.



Athlete Assistance Program / Canadian Days

From: Canadian Heritage

The Athlete Assistance Program (AAP) is a sport funding program that contributes to the pursuit of excellence. AAP support seeks to relieve some of the financial pressures associated with preparing for and participating in international sport and assists high-performance Canadian athletes to combine their sport and academic or working careers while training intensively in pursuit of world-class performances.

Eligibility details

Normally, only athletes from those sports whose high performance programs are funded through the Sport Funding and Accountability Framework (SFAF). Athletes from non-SFAF sports can, however, access AAP support if their performance is in the top 16 at the World Championships, Olympics, or Paralympics in an event of the program of the upcoming Olympic or Paralympic Games.

To be eligible to be considered for support through the AAP, an athlete must:

be a Canadian citizen or a permanent resident of Canada;

adhere to their athlete/NSO agreement requirements;

meet the eligibility requirement of the sport's international federation as they pertain to citizenship and residency status and be available to represent Canada at major international events, including World Championships, Olympic and Paralympic Games; and meet the carding criteria as a member of the Canadian Team at international events or in domestic events or events sanctioned by the NSO for his/her sport.

Athletes are usually required to live and train in Canada. Assistance for athletes living and training outside Canada may be approved by Sport Canada, if justified by the NSO for academic or athletic reasons.

What you need before you start

To apply to this program, you need to contact your National Sport Organization for application forms and related information. Please read carefully section 6, "Application for and Approval of Cards", of the AAP Policies and Procedures.



كتاب "اكتشف كندا بالعربية"، هو أول كتاب يصدر (باللغة العربية) مطابق شكلاً ومضموناً 100% لكتاب Discover Canada الرسمي المعتمد لدى الحكومة الكندية.

تُفيد هذه النسخة الفريدة المقبلين على إجراء اختبار الجنسية الكندية من الناطقين بالعربية، كما وتعتبر مرجعاً مهماً لجميع المهتمين بالتعرف على كندا والحالمين بالهجرة إلى أراضيها.

ارشادات عامة

نهدف من خلال النسخة العربية هذه، إلى تذكيل العقبات اللغوية أمام المقبلين على اختبار الجنسية الكندية من الناطقين باللغة العربية، لفهم مضمون كتاب Discover Canada وخاصة ممن مقدرتهم اللغوية بالإنكليزية أو الفرنسية لا تمكنهم من استيعاب مضمون الكتاب بشكل كافٍ، أو ممن يرغبون بمطالعة كتاب Discover Canada باللغة العربية.

من الأهمية بمكان التأكيد هنا أن النسخة العربية لا تُغني إطلاقاً عن دراسة الكتاب بنسخته الأصلية؛ الإنكليزية أو الفرنسية، بل هي مجرد وسيلة مساعدة إضافية لاستيعاب كتاب Discover Canada، ولا ندعي أن هذه الترجمة العربية ستضمن لك اجتياز اختبار الجنسية الكندية.

■ يرجى الانتباه إلى أن اختبار الجنسية الكندية يجري حصراً باللغة الإنكليزية أو الفرنسية (وليس باللغة العربية).

■ تذكر.. أن من ضمن شروط التقديم لاختبار الجنسية، أن تثبت كفاءة تك اللغوية بالإنكليزية أو الفرنسية، والترجمة العربية إنما تأتي تلبيةً لطلب الكثيرين من الناطقين بالعربية لفهم واستيعاب كتاب Discover Canada.

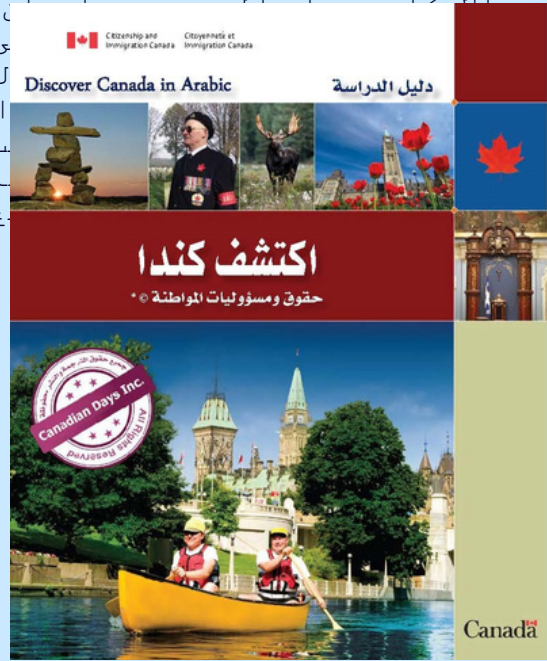
عزيزي القارئ.. إليك الطريقة المثلى لدراسة الكتاب مع الترجمة العربية:

1. ضع أمامك كتاب Discover Canada بالإنكليزية أو الفرنسية، (بنسخته الورقية أو الإلكترونية)، وضع بجانبه كتاب "اكتشف كندا بالعربية" بنسخته الإلكترونية.

2. اقرأ فقرات الكتاب بالإنكليزية أو الفرنسية، ثم اتبعها بقراءة الفقرة المقابلة لها بالعربية في نهاية كل صفحة.

3. أعد التمرين بالإنكليزية أو الفرنسية، اتبع نفس الطريقة في جميع صفحات الكتاب.

بمساعدة وقتك، وحسب اقتراب موعد اختبارك. كتاب مجموعة من الأسئلة المهمة باللغتين الإنكليزية والإجابات الصحيحة.



Canada
FLC Learning Centre
Canada

تنويه

تم أخذ موافقة دائرة الهجرة والمواطنة الكندية لترجمة كتاب Discover Canada للغة العربية.

تنبيه ©

جميع حقوق الترجمة والنشر محفوظة وحصرية للمترجم والناشر، وكتاب "اكتشف كندا بالعربية" مسجل رسمياً ومحمي قانونياً لدى الحكومة الكندية: Canadian Intellectual Property Office برقم تسجيل حماية الملكية الفكرية: 1180439

Starting a business in Canada / Canadian Days

The steps to consider before operating a business in Canada.

1. Planning a business

Assessing your readiness, choosing a business structure, market research and writing a business plan

2. Choosing a business name

Selecting a good name, checking if a name is taken, registering and protecting your business name

3. Registering your business with the government

Registering or incorporating your business, plus how to apply for a business number or tax account

4. Applying for business permits and licences

Permits and licences that you may need for your business from all three levels of government

5. Getting business support and financing

National and regional business support, including financing for immigrant and aboriginal entrepreneurs

6. Free tax help for your business

Meet with a liaison officer to learn about common errors, bookkeeping best practices, and deductions



Inspiring hope and creating opportunities for refugees

From: Immigration, Refugees and Citizenship Canada
Statement

Ottawa, June 20, 2023—The Honourable Sean Fraser, Minister of Immigration, Refugees and Citizenship, the Honourable Mélanie Joly, Minister of Foreign Affairs, and the Honourable Harjit S. Sajjan, Minister of International Development and Minister responsible for the Pacific Economic Development Agency of Canada, today issued the following statement:

“Today, on World Refugee Day, the global community honours the strength and courage of millions of refugees, while showing empathy and understanding for their plight. In Canada, we have a proud history of resettling the world’s most vulnerable people, and refugees play an essential role in building and strengthening our communities. To celebrate this year’s World Refugee Day theme, Hope Away From Home, we are focusing on the opportunities Canada provides refugees and displaced people that inspire hope.

“The number of displaced people globally continues to grow at an unprecedented rate. Canada continues to be a leader on the world stage, with resettlement programs that save lives by offering safe haven in Canada. For the fourth year in a row, we were the top resettlement country in the world, welcoming over 47,500 refugees from over 80 countries in 2022. To date, we’ve resettled more than 88,000 Syrian refugees and over 33,000 Afghans fleeing persecution from the Taliban. We remain on track to resettle at least 40,000 vulnerable Afghans by the end of this year, which is one of the largest commitments in the world.

“Earlier this year, we committed to welcoming an additional 15,000 displaced individuals from the Americas to continue expanding safe lawful immigration pathways offered throughout the hemisphere as an alternative to irregular migration, and we will keep working on those pathways with the United States and like-minded partners.

“Canada is giving refugees more resettlement options and more opportunities to thrive in the communities where they have found refuge. Through the 2023–2025 Immigration Levels Plan, we remain firm in our global humanitarian commitments, including that of resettling between 72,000 and 76,000 refugees annually through our three resettlement streams: the Government-Assisted Refugees Program, the Private Sponsorship of Refugees Program and the Blended Visa Office-Referred Program.

“No one plans to become a refugee. Individuals gain education and experience that should not go untapped just because they become displaced. Canada’s Economic Mobility Pathways Pilot (EMPP) honours talent, training and education by creating opportunities for skilled refugees and other displaced individuals to come to Canada as economic immigrants. The pilot is expanding, including through the recent launch of a new federal pathway that gives more displaced individuals the opportunity to restart their lives and careers in Canada. As Chair of the Global Task Force on Refugee Labour Mobility, Canada is working with Australia, the European Commission and a wide range of global stakeholders to champion the growth of initiatives like the EMPP internationally.

“In addition, Canada works to improve the conditions in countries like Venezuela, where nearly 7.2 million people have either fled or left the country. Canada continues to work with key partners to respond to their needs, including access to education, health and employment opportunities.

“We also recognize that providing access to safe, inclusive and quality education, from early childhood to adult education, is an important way to help refugees and other displaced people succeed. Canada’s Together for Learning campaign, launched in February 2021, brings together global stakeholders to promote quality education and lifelong learning for children and youth in conflict- and crisis-affected areas, to make sure no one is left behind.

“Canada’s sense of responsibility is driven by its deep commitment to helping vulnerable populations fleeing war and persecution worldwide. We continue to work with international partners to find durable solutions to help those in need build new lives here. We give refugees hope when we empower them to take ownership of their daily lives and use their talents and passions to contribute to the international communities hosting them.”

Canadian Days

Here's What Not To Pack In Your Carry-On Luggage To Avoid Drama At The Airport This Summer/Canadian Days

Travelling? Get prepared.

Katherine Caspersz
Trending Staff Writer

Got a vacation coming up? In order to streamline your experience at the airport, you'll want to make sure you're following the guidelines of Canadian airlines when it comes to what not to pack in your luggage.

There are certain items you might want to keep in your carry-on luggage, while others will need to be in your checked baggage. Some, you better not bring at all.

Here's an easy breakdown of what to keep in your carry-on, what to stow in your checked bag, and what to leave at home the next time you travel.

▪ What is not allowed on a plane in your carry-on in Canada?

There are many items that you can't bring with you in your carry-on luggage when flying in Canada.

They include guns, firearms, devices that can stun (like a Taser) sharp objects like box cutters or swords, explosives and incendiaries.

Most of these may sound like common sense, and you probably weren't planning on packing them anyway.

However, under some of these restricted categories, you'll find everyday items that seem like they'd be OK in a carry-on bag but aren't.

- Some examples include:

- Animal repellent (leave the bear spray in your checked bag)
- Some sports equipment, including ski poles, baseball bats, cricket bats, golf clubs, billiard cues and hockey sticks
- Liquids, aerosols or gels that are in a container larger than 100 millilitres or 100 grams and can't fit in a 1-litre plastic bag (leave your soup behind, folks)

-Items that look like weapons -- again, this might sound like common sense, but you'd be surprised by the amount of everyday items like perfumes, belt buckles and pens that look like guns or grenades

- Powder or granular substances of 350 millilitres or more. Bringing some baby powder or sea salt? Put it in your checked baggage.

▪ What is allowed in your carry-on luggage?

On the flip side, there are plenty of things you can (and in some cases, should) pack in your carry-on.

Some of the things you'll want to make sure you pack in your carry-on luggage are things like personal electronic devices (laptops, phones), as some airlines have restrictions about carrying fragile items or items containing lithium batteries in checked luggage.

Other things you can bring in your carry-on bag include:

- . cameras, camera equipment and camcorders
- . E-readers
- . MP3 players, portable CD players and portable DVD players
- . portable handheld gaming devices, like PSPs or Nintendo 3DS and video game consoles
- . tablets, like iPads
- . baby food, baby formula and breast milk
- . candles
- . hair dryers, flat irons and curling irons
- . pinatas

You can also take an array of foods and snacks in your carry-on, including cakes and pies, chips, cookies, crackers, beverages like juice, Coke, Sprite and 7Up, fruits, granola bars and duty-free alcohol.

A full list of items can be found on the Canadian Air Transport Security Authority's website

Démarrage d'entreprise /Canadian Days

Étapes à suivre avant de lancer une entreprise au Canada.

1. Planification d'entreprise

État de préparation, choix d'une structure d'entreprise, étude de marché et rédaction d'un plan d'affaires

2. Choix d'un nom d'entreprise

Sélection, enregistrement et protection d'un nom pertinent qui n'est pas déjà utilisé

3. Enregistrement de votre entreprise auprès du gouvernement

Enregistrement ou incorporation d'entreprise, demande d'un numéro d'entreprise ou ouverture d'un compte fiscal

4. Demande de permis et de licences d'entreprise

Permis et licences d'entreprise qui pourraient être exigés par les trois ordres de gouvernement

5. Soutien et financement offerts aux entreprises

Soutien national et régional aux entreprises, y compris le financement aux entrepreneurs immigrants et autochtones

6. Aide fiscale gratuite à votre entreprise

Parlez à un agent de liaison pour connaître les erreurs courantes, les meilleures pratiques comptables et les déductions

Comprendre le statut de résident permanent/Canadian Days

Les résidents permanents (RP) du Canada doivent avoir en main et présenter leur carte RP valide ou leur titre de voyage pour résident permanent (TVRP) valide au moment de monter à bord d'un avion à destination du Canada ou de se rendre au Canada au moyen de tout autre transporteur commercial. Si vous n'avez pas en main votre carte RP ou votre TVRP, vous pourriez vous voir refuser l'accès à bord de l'avion, du train, de l'autobus ou du bateau.

Il vous revient de vous assurer que votre carte RP est toujours valide quand vous revenez au Canada et d'en demander une nouvelle lorsqu'elle est expirée. Si votre carte RP est expirée, cela ne signifie pas que vous avez perdu votre statut de résident permanent.

Un résident permanent (RP) est une personne qui a obtenu le statut de RP en immigrant au Canada, mais qui n'est pas encore citoyen canadien. Les RP sont habituellement citoyens d'autres pays, tandis que certains peuvent être des apatrides.

Les réfugiés qui sont réinstallés à partir de l'étranger deviennent des résidents permanents par l'intermédiaire du Programme des réfugiés pris en charge par le gouvernement ou du Programme de parrainage privé de réfugiés.

Celui qui présente une demande d'asile au Canada ne devient pas un résident permanent à ce moment-là. Pour qu'il devienne résident permanent, la Commission de l'immigration et du statut de réfugié doit d'abord approuver sa demande d'asile. Il peut ensuite présenter une demande et obtenir le statut de résident permanent.

Une personne qui se trouve au Canada de façon temporaire, comme un étudiant étranger ou un travailleur étranger temporaire, n'est pas un résident permanent.

La carte de résident permanent (carte RP)

La carte RP est la preuve que vous avez le statut de RP au Canada. Si vous quittez le Canada et vous rentrez au Canada par un moyen de transport commercial, comme un avion, un bateau, un train ou un autocar, vous devrez montrer :

votre carte RP et;

votre passeport ou votre titre de voyage de réfugié.

Si vous voyagez à l'extérieur du Canada sans votre carte RP valide, demandez un titre de voyage pour résident permanent avant de retourner au Canada par un moyen de transport commercial.

Si votre carte RP a été perdue, volée ou endommagée, demandez une carte RP de remplacement.

كورس امتحان الجنسية الكندية

Canadian Citizenship
Test Class in English or French

نعلن عن بدء التسجيل في دورة
جديدة لاجتياز امتحان الجنسية
الكندية باللغتين: الإنكليزية أو الفرنسية

ONLINE COURSE

الكورس تفاعلي اون لاين

مع شرح مبسط بالعربية حسب الحاجة

الكورس مخصص للمقبلين
على امتحان الجنسية الكندية، وأيضاً
للراغبين الحضور بدافع الثقافة العامة،
لمعرفة نشأة كندا وتاريخها وتقسيماتها
الجغرافية، وكيف تطورت الحياة السياسية
والاجتماعية والاقتصادية فيها.

لمزيد من المعلومات ولمعرفة رسم الدورة.. يمكنكم التواصل مع:

For more information, feel free to contact:

Moutaz Abu Kalam OCELT/ICTEAL

TESL Certified/Ontario Canada

Founder and Principal of FLC Learning Center

+1 647 296 3590

ZOOMLINECLASS@GMAIL.COM





Conseils aux voyageurs et avertissements par destination /Canadian Days

La source d'information officielle du gouvernement du Canada, les Conseils aux voyageurs et avertissements, vous aide à prendre des décisions éclairées et à voyager en toute sécurité lorsque vous êtes à l'extérieur du Canada. Consultez fréquemment la page propre à votre destination, car les conditions de sécurité peuvent changer. Consultez la page [Conseils aux voyageurs et avertissements – Foire aux questions](#) pour obtenir de plus amples renseignements.

Vous allez où?

Vous allez où? Sélectionnez une destination

Légende

 Prenez des mesures de sécurité normales	 Faites preuve d'une grande prudence	 Évitez tout voyage non essentiel	 Évitez tout voyage
---	---	--	--

Pour plus de détails à propos des [niveaux de risque](#).

Consultez le site officiel



Conseils aux voyageurs et avertissements

Conseils et avertissements officiels du gouvernement du Canada.

 Voyage.gc.ca / Dec 21, 2023

Comment fonctionne Entrée express

Entrée express est un système en ligne que nous utilisons pour gérer les demandes d'immigration présentées par des travailleurs qualifiés.



- **Catégorie de l'expérience canadienne**
- **Programme des travailleurs qualifiés (fédéral)**
- **Programme des travailleurs de métiers spécialisés (fédéral)**

Vous pouvez également présenter une demande au moyen d'Entrée express pour le Programme des candidats des provinces si vous êtes admissible à l'un des programmes ci-dessus. Si vous êtes désigné, vous obtiendrez des points supplémentaires qui vous permettront d'être invité à présenter une demande rapidement.

Étape 1 : Déterminez si vous êtes admissible

Il existe 2 façons de déterminer si vous êtes admissible à un programme qui fait partie d'Entrée express :

Répondez à quelques questions pour vérifier si vous satisfaites aux exigences minimales

Lisez les exigences détaillées de chaque programme

Étape 2 : Vérifiez votre note

Si vous êtes admissible à au moins un des programmes d'Entrée express et que vous soumettez votre profil, vous serez classé dans le bassin d'Entrée express au moyen du Système de classement global (SCG).

Le SCG est un système de points que nous utilisons pour :

évaluer et noter votre profil;

classer votre profil dans le bassin d'Entrée express.

Pour recevoir une invitation, vous devez obtenir une note supérieure à la note minimale de votre ronde d'invitations.

Utilisez l'outil du SCG pour estimer votre note

Étape 3 : Préparez vos documents

Si vous décidez de remplir un profil, vous aurez besoin de documents, dont vos résultats d'examen linguistique, pour prouver que vous êtes admissible à Entrée express.

Comme il faut du temps pour obtenir certains documents, vous devriez les préparer sans attendre.

Obtenez les documents dont vous avez besoin

Étape 4 : Remplissez votre profil

Votre profil d'Entrée express est le moyen par lequel vous nous fournissez des renseignements à votre sujet.

Si vous êtes admissible, nous vous accepterons dans notre bassin de candidats et vous attribuerons une note en vertu du SCG.

Soumettez votre profil

Étape 5 : Recevez une invitation et présentez une demande

Nous envoyons les invitations à présenter une demande aux candidats ayant les notes les plus élevées du bassin. Si nous vous envoyons une telle invitation, vous disposez de 60 jours pour présenter votre demande.

Nous traitons la majorité des demandes complètes accompagnées de tous les documents justificatifs dans un délai de 6 mois ou moins.

Présentez une demande au moyen d'Entrée express

<https://www.canada.ca/fr/immigration-refugies-citoyennete/services/immigrer-canada/entree-express/fonctionnement.html>

Learn Online in CANADA and

أينما كنت.. سواء كنت مقيماً في كندا أو في أي بلد حول العالم، أصبح بمقدورك الآن التعلم مع الطلاب المحليين في كندا (100% اون لاين) E-learning وبشكل تفاعلي في أهم الكليات الكندية المعتمدة، وذلك في إحدى البرامج التالية

-  Business Administration
-  Accounting & Payroll
-  Logistics & Supply Chain Operations
-  Medical Office Administration
-  Law Enforcement / Police Foundations



بالإضافة لعشرات التخصصات الأخرى التي يمكن تعلمها أيضاً اون لاين ولكن تتطلب حضوراً عملياً داخل حرم الكلية، **مخصصة للطلاب المحليين**، منج OSAP للطلاب المقيمين في كندا

لمزيد من المعلومات .. يمكنكم التواصل مع الوكيل التعليمي في كندا

Moutaz Abu Kalam

OCELT / ICTEAL - TESL Certified / Ontario Canada
Founder and Principal of FLC Learning Center
+1 647 296 3590 zoomlineclass@gmail.com

Learn Online in CANADA and

Wherever you are.. whether in Canada or overseas, you can log in now from anywhere around the world and learn virtually with domestic students located in Canada

100 percent E-learning is available for the following programs:

-  Business Administration
-  Accounting & Payroll
-  Logistics & Supply Chain Operations
-  Medical Office Administration
-  Law Enforcement / Police Foundations



In addition to so many other E-learning programs that can be delivered online but not a 100 percent virtually as some programs require hands on training at the campuses. (applicable for domestic students)
OSAP grants available for domestic students

For more information, feel free to contact the educational agent:


Moutaz Abu Kalam :


OCELT / ICTEAL - TESL Certified / Ontario Canada
Founder and Principal of FLC Learning Center
+1 647 296 3590 zoomlineclass@gmail.com

Learn Online in CANADA and


Fix Your Broken English & French!

أينما كنت.. سواء كنت في كندا أو في أي بلد حول العالم
أصبح بمقدورك الآن الانضمام لكورسات اللغة التفاعلية اون لاين


كورسات محادثة وتقوية المهارات اللغوية، واكتساب مهارات العمل المرنة Soft Skills 

كورسات Business English 


كورسات ترجمة (إنكليزي - عربي) ، (عربي - إنكليزي) 

كورسات مخصصة للتعرف على واقع الحياة في كندا (عربي - إنكليزي - فرنسي) 

كورسات اجتياز امتحان الجنسية الكندية باللغتين الإنكليزية والفرنسية مع شرح مبسط بالعربية حسب الحاجة 

وسائل إيضاح مواكبة لأحدث وسائل التعليم عن بعد 

كورسات (إنكليزي - فرنسي) لجميع الأعمار والمستويات اللغوية 

كورسات تعليم اللغة العربية 

جميع البرامج والكورسات اون لاين **تفاعلية مباشرة** وليست مسجلة مسبقاً

لمزيد من المعلومات.. يمكنكم التواصل مع الوكيل التعليمي في كندا:

[Moutaz Abu Kalam](#)

OCELT / ICEAL - TESL Certified / Ontario Canada





Founder and Principal of FLC Learning Center

+1 647 296 3590 zoomlineclass@gmail.com

Learn Online in CANADA and

Fix Your Broken English & French!

Wherever you are, log in now and improve your
ENGLISH and FRENCH communication skills

-  Interactive online courses
-  Flexible schedule
-  Conversation courses
-  Strengthening language skills, and work soft skills
-  English Business Courses
-  Exploring Canada Courses
-  Canadian Citizenship Test Course in English and French
-  Simplified illustrations that keep up with the latest methods of E-learning
-  English and French courses for all ages and language levels
-  Arabic Language Courses
-  All courses are interactively conducted online

For more information, feel free to contact the educational agent:

[Moutaz Abu Kalam](#)

OCELT / ICEAL - TESL Certified / Ontario Canada

Founder and Principal of FLC Learning Center

THE ROAD TO CANADA

LA ROUTE VERS LE CANADA

JAN 2024 | ISSUE NO. 12
JAN 2024 | NUMÉRO 12



**IMMIGRATION AND
CITIZENSHIP CANADA**

**IMMIGRATION ET
CITOYENNETÉ CANADA**

FOUNDER AND EDITOR-IN-CHIEF
MOUTAZ ABU KALAM

Marketing Manager: Ahmad Abu Kalam
Managing Editor: Rana Toumeh and Associates
Designer: Jadd Abu Kalam

Canadian Days INC.
BIMONTHLY MAGAZINE

CANADIAN DAYS GRAPHIC TEAM
MISSISSAUGA TORONTO ON L5B 0J8